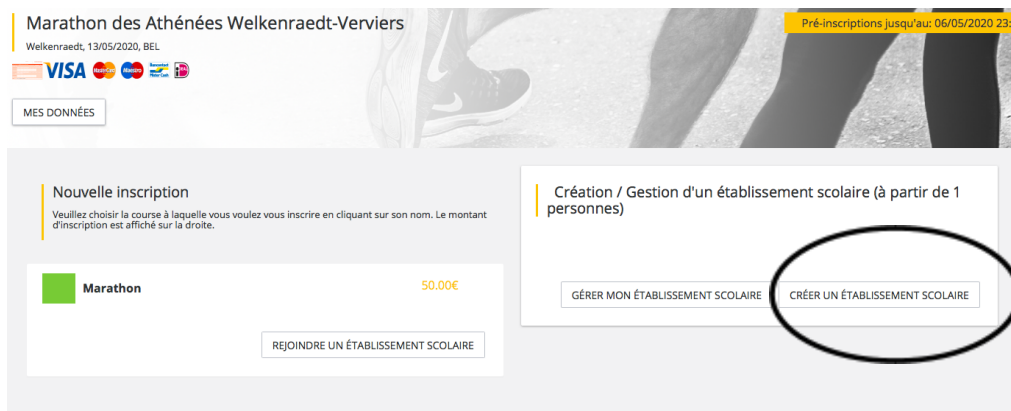


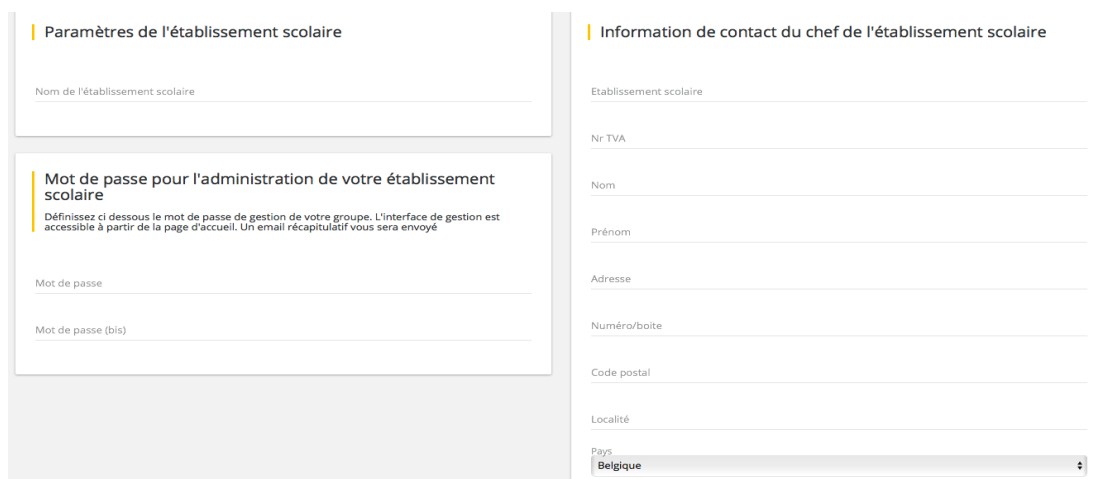
Marche à suivre pour l'inscription des équipes sur le site de ChronoRace

1. Copiez le lien suivant : <https://bit.ly/3VFf7Qc>
2. Vous arrivez sur cette page et vous cliquez sur « CREER MON ETABLISSEMENT SCOLAIRE ».



The screenshot shows the website interface for the 'Marathon des Athénées Welkenraedt-Verviers' on 13/05/2020. It features a navigation bar with logos for Visa, Mastercard, and American Express, and a 'MES DONNÉES' button. The main content area is divided into two sections. The left section, titled 'Nouvelle inscription', lists the 'Marathon' with a price of 50.00€ and a 'REJOINDRE UN ETABLISSEMENT SCOLAIRE' button. The right section, titled 'Création / Gestion d'un établissement scolaire (à partir de 1 personnes)', contains two buttons: 'GÉRER MON ETABLISSEMENT SCOLAIRE' and 'CRÉER UN ETABLISSEMENT SCOLAIRE'. The 'CRÉER UN ETABLISSEMENT SCOLAIRE' button is circled in red.

3. Vous arrivez sur cette page, vous devez compléter les informations de votre établissement et créer un mot de passe. Dans la mesure du possible, encodez vos données (votre nom, prénom, adresse, mail, ...) et pas celles de votre chef d'établissement. Le numéro de TVA n'est pas nécessaire, vous pouvez laisser la case vide. Une fois que vous avez encodé vos données, cliquez sur « SUIVANT » qui se trouve en bas à droite de la page.



The screenshot displays a registration form with two main sections. The left section, 'Paramètres de l'établissement scolaire', includes a text field for 'Nom de l'établissement scolaire' and a 'Mot de passe pour l'administration de votre établissement scolaire' section with two password input fields. The right section, 'Information de contact du chef de l'établissement scolaire', contains input fields for 'Etablissement scolaire', 'Nr TVA', 'Nom', 'Prénom', 'Adresse', 'Numéro/boite', 'Code postal', and 'Localité'. A 'Pays' dropdown menu is set to 'Belgique'.

4. Vous arrivez ensuite sur cette page. Pour créer une équipe, cliquez sur « GERER MON GROUPE ».

Cher Manon,
Vous venez de créer le groupe Athénée Royal Welkenraedt

Prochaines étapes

- Groupe créé**
Votre groupe a été créé
- Compléter le groupe**
Votre groupe doit être composé d'un minimum de 1 participants afin d'être traité comme un groupe.
- Clôture du groupe**
Votre groupe doit être clôturé au plus tard 14 jours avant l'événement. Si l'événement est complet avant cette date, vous recevrez un mail vous demandant de clôturer votre groupe et de payer la commande dans les 5 prochains jours.
- Paiement du groupe**
Vous devez en tant que chef de groupe, effectuer le paiement de la commande de groupe dans son entièreté.

Code groupe

Votre code groupe: **ATHE16076**
Distribuez ce code à toutes les personnes que vous souhaitez inviter dans votre groupe, ou ajoutez des participants directement via l'interface d'administration.

Administration de groupe

Votre mot de passe: **marathon**
Utilisez ce mot de passe pour gérer votre groupe

GERER MON GROUPE

5. Vous arrivez ensuite sur cette page, cliquez sur « AJOUTER UNE EQUIPE »

Administration de groupe: **Athénée Royal Welkenraedt** (date limite de clôture: 06/05/2020 23:59)

Code de l'établissement scolaire: **ATHE16076**
Vous payez les inscriptions de votre groupe.
Retrait des package coureurs comme un groupe

DÉCONNEXION **ACCUEIL GESTION**

PARTICIPANTS **COMMANDES**

Votre groupe (minimum 1 participants) n'est pas encore complet.
Ajoutez des participants à votre groupe

AJOUTER UNE EQUIPE

Mon groupe

Modifiez les informations de contact associées à votre groupe

Etablissement scolaire
Athénée Royal Welkenraedt

Nr TVA

Nnm

6. Vous arrivez sur cette page. Vous devez à nouveau encoder vos données personnelles (nom, prénom, adresse,...). Ensuite, vous devez encoder les données de vos quatre coureurs (nom, prénom, taille du t-shirt, licencié ou pas,...). Une fois toutes les données encodées, vous devez choisir le type d'équipe (marathon si 4 participants garçons, semi-marathon si 4 participants filles, mixte si au moins un participant garçon et professeurs si 4 participants professeurs).

Ajout d'un participant
Ajoutez/modifiez les données de vos participants

Données professeur responsable
Prix de base: 50.00€

Nom

Prénom

Sexe
 Masculin Féminin

Date de naissance (jj/mm/aaaa)

Nationalité

Adresse Numéro/boite

Pays

Coureur 1

Nom

Prénom

Sexe
M

Année de naissance

T-shirt

Licencié

7. Lorsque vous aurez rempli toutes ces informations, il vous suffit de cocher l'onglet nommé "J'approuve la clause" dans le cadre "Clause de responsabilité". Ensuite, veuillez cocher la case concernant l'obligation de CST. Enfin, cliquez sur « Suivant ».

Clause de responsabilité
Je permets et consens par la présente à ce que l'organisation de la course utilise les photos et vidéos de ma personne prises le jour de la course à des fins publicitaires et/ou promotionnelles (par exemple presse, réseaux sociaux, site Web, brochure, dépliant et tout autre support publicitaire).

J'approuve la clause

8. Une fois votre équipe validée, vous arrivez sur ceci :

Ajout d'un participant à votre groupe

AJOUTER 1 AUTRE PARTICIPANT TERMINER ANNULER

Sexe 4

Cliquez sur « Terminer ».

9. Vous arrivez ensuite sur cette page. Si vous ne souhaitez pas inscrire d'autres équipes, cliquez sur « Clôturer et payer mon groupe ». Dans ce cas, il ne vous restera plus qu'à effectuer le paiement dans le délai imparti (maximum deux semaines après l'inscription de l'équipe). Si vous souhaitez inscrire d'autres équipes, cliquez sur « Ajouter une équipe ».

PARTICIPANTS COMMANDES

Une fois que vous serez prêt, clôturez et payez les inscriptions en attente de paiement. Une fois que le groupe sera clôturé, il ne vous sera plus possible d'effectuer des changements.


VISA MasterCard Maestro Bancontact PayPal

Inscriptions en attente de paiement (1 coureurs)

R-D4F8-O8HKYR5M-18	COLLIN Manon	1994	50.00€	Editer - Refuser
Total:			50.00€	

EXPORT EXCEL CLOTURER ET PAYER MON GROUPE AJOUTER UNE ÉQUIPE

10. Pour ceux qui souhaitent inscrire d'autres équipes, après avoir cliqué sur « Ajouter une équipe », vous arrivez sur cette page. Vous devez à nouveau encoder vos données personnelles et les données de votre quatre coureurs, comme expliqué au point 6. **ATTENTION !!! La double inscription étant interdite par le site de Chronorace, vous devez modifier votre date de naissance pour pouvoir inscrire une autre équipe !!!** Une fois les données remplies, cliquez sur « Suivant ».



Ajout d'un participant
Ajoutez/modifiez les données de vos participants

Données professeur responsable
Prix de base: 50.00€

Nom

Prénom

Sexe
 Masculin Féminin

Date de naissance (jj/mm/aaaa)

Personnalité

Adresse Numéro/boite

Peys

Coureur 1

Nom

Prénom

Sexe
M

Année de naissance

Tee-shirt

Licencié

11. Une fois votre équipe validée, voir point 7.

12. Si vous voulez à nouveau inscrire une équipe, suivre la procédure points 8 et 9. Si vous ne souhaitez plus inscrire de nouvelle équipe, voir point 8.

En espérant que ces quelques petites consignes vous auront aidées à réaliser l'inscription de vos équipes !